

תוכנה לבתי ספר ומורים לנהיגה

המערכת עוסקת בנושאים המרכזיים הבאים:

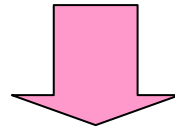
1. קליטת תלמיד חדש.
2. גביית כספים - הוספת תקבול לתלמיד.
3. קביעת שיעור נהיגה לתלמיד.
4. קביעת פגישה.
5. קביעת מבחן פנימי.
6. קביעת טסט חיצוני.
7. הוצאת דוח חייבים.

פתיחת המערכת

יש להקיש על צלמית (אייקון) הסיוון בשולחן העבודה (דבל קליק בעכבר) ואז לחצן ימני על הסמל ופתיחה.



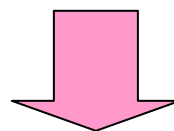
Af.Ink



יש להקיש על "אישור"

אישור מס-הכנסה מס' 81501

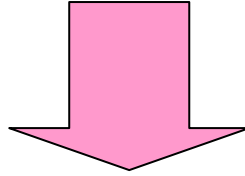
סיוון 2.1



במידה ואיך רוצה לבצע גיבוי סמן וי והקש "אישור"

אישור מס-הכנסה מס' 81501

סיוון 2.1



הקש שם:
הקש סיסמא:
לאחר מכן אישור

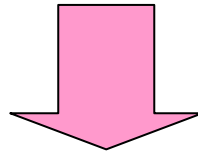
כניסה למערכת

שם:

סיסמא:

אישור

ביטול



יש להקיש
על "המשך"

הודעה

דו"ח עליית מערכת ל 15/03/2011

פג תוקף	כללי
15-437-29 (עד 15 טון) פג תוקף ביטוח ב- 31/07/2003	
15-437-29 (עד 15 טון) פג תוקף רשיון ב- 12/05/2003	
27-877-95 (פרטי) פג תוקף ביטוח ב- 31/03/2003	
27-877-95 (פרטי) פג תוקף רשיון ב- 29/06/2003	
20-168-65 (פרטי) פג תוקף ביטוח ב- 31/10/2003	
20-168-65 (פרטי) פג תוקף רשיון ב- 15/06/2003	
00-726-89 (מעל 15 טון) פג תוקף ביטוח ב- 31/10/2003	
00-726-89 (מעל 15 טון) פג תוקף רשיון ב- 17/07/2003	
11-111-11 (A2 - 14.6) כ"ס ולא יותר מ- 125 טמ"ק) פג תוקף ביטוח ב- 12/2008	
11-111-11 (A2 - 14.6) כ"ס ולא יותר מ- 125 טמ"ק) פג תוקף רשיון ב- 03/2007	
22-222-22 (A1) עד 33 כ"ס) פג תוקף ביטוח ב- 31/12/2008	
22-222-22 (A1) עד 33 כ"ס) פג תוקף רשיון ב- 14/03/2008	
33-333-33 (A) - ללא הגבלה) פג תוקף ביטוח ב- 31/08/2008	
33-333-33 (A) - ללא הגבלה) פג תוקף רשיון ב- 15/08/2008	
27-841-96 (פרטי) פג תוקף ביטוח ב- 10/12/2003	
27-841-96 (פרטי) פג תוקף רשיון ב- 10/12/2003	
27-354-99 (פרטי) פג תוקף ביטוח ב- 31/10/2004	
27-354-99 (פרטי) פג תוקף רשיון ב- 31/10/2004	
27-832-97 (פרטי) פג תוקף ביטוח ב- 30/09/2006	
27-832-97 (פרטי) פג תוקף רשיון ב- 16/08/2006	
27-808-98 (פרטי) פג תוקף ביטוח ב- 08/12/2005	
27-808-98 (פרטי) פג תוקף רשיון ב- 08/12/2005	
18-407-89 (אוטומטי) פג תוקף ביטוח ב- 25/02/2008	
18-407-89 (אוטומטי) פג תוקף רשיון ב- 25/02/2008	
18-800-75 (אוטומטי) פג תוקף ביטוח ב- 20/02/2008	
18-800-75 (אוטומטי) פג תוקף רשיון ב- 20/02/2008	

המשך

הדפס

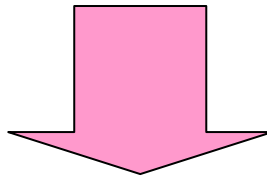
המערכת תפתח...

1. קליטת תלמיד חדש:

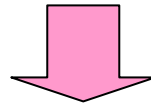


הקש על "תלמידים"
ובחר
"קליטת תלמיד חדש"

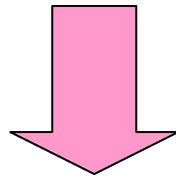
מלא את פרטי התלמיד/ה
החדש
* כינוי במידה ויש תלמיד
באותו שם ציין כינוי
*ב"מורה" יש לבחור את
המורה המתאים ו"הרכב"
המתאים לתלמיד
ולאחר מכן הקש על
"הבא"



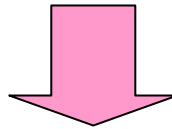
* במידה והתלמיד לומד לפי מחיר שיעור סמן "רגיל" וקבע התלמיד/ה הקש על "הבא"
 * במידה והתלמיד עובד על פי הסכם יש לבחור ב "הסכם בלבד ולאחר מכן "הגדרות הסכם"



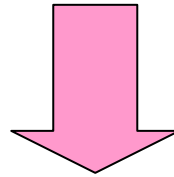
* יש לבחור את ההסכם המתאים
 * להקיש מחיר ההסכם שסוכם ו"אישור"
 * בסיום הקש על "הבא"



יתרת פתיחה
לא מיועד
לתלמיד חדש
יש להקיש
"הבא"



יש למלא את התאריכים
במלואם!!!
בסיום הקש "הבא"




שונות

הערות: 1

מיו: זכר נקבה

כתובת מייל (רוא"ל):

בחר את זהותו של
התלמיד זכר או נקבה
אם יש אימייל הקש.
לאחר מכן "סיום"

סיים 

>> הקודם

ביטול 

התלמיד/ה נקלט במערכת ... כל הכבוד!

התלמיד נימצא בתלמידים פעילים- ניתן לבדוק אם התלמיד נימצא במערכת ,

2. גביית כספים- הוצאת תקבול לתלמיד

שירות חדש
5 גיגה גלישה באורג + מודם + דיסק-אונקי 55 ש"ח
מנחם 057-777794 :לפרטים

http://www.cma.org.il/

תוכנה לניהול בתי ספר לנהיגה

לא ביצעת גיבוי לדיסקט ב- 108 הימים האחרונים.

מערכת הסייון

גופי מימון
דו"חות
תחזוקה/שרותים/שונות

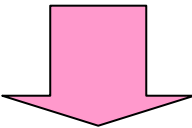
יומן הזמנות
יומן קלאסי
יומן חדש
ניהול מד אוץ

טסטים

הוצאות/הכנסות

Build 2.1.0.1454 2.0 סיוון

* יש להקיש על "יומן הזמנות"
* ולאחר מכן "יומן קלאסי"



שירות חדש
5 גיגה גלישה באורג + מודם + דיסק-אונקי 55 ש"ח
מנחם 057-777794 :לפרטים

http://www.cma.org.il/

תוכנה לניהול בתי ספר לנהיגה

לא ביצעת גיבוי לדיסקט ב- 108 הימים האחרונים.

מערכת הסייון

בחרת מורים

אברהם אבי אמד
אברהם איציק
איילון אלון
אלהרר גדי
בן יוסף יוסי
בן נעים יהודה
בנגד איציק
בנוך פנחס
בר רפי
ברדה אלי
ברכה משה
גוכמן יהודה

בטל סימונים

סמן הכל

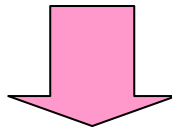
אישור

בטל

יומן הזמנות
תלמידים
טסטים
הוצאות/הכנסות

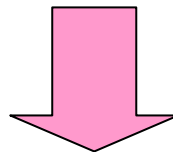
Build 2.1.0.1454 2.0 סיוון

במידה ויש יותר ממורה אחד יפתח חלון בחירת מורים יש לסמן את המורים או "סמן הכל"
לאחר מכן "אישור"



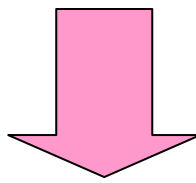
בחירת רכבים

במידה ויש יותר מרכב אחד יש לבחור רכבים או לסמן את כל הרכבים "סמן הכל" לאחר מכן "אישור"



יומן עבודה

- יש להקיש על "רשומה חדשה"
- בחר ב"תקבול"
- הקש "המשך"



יוםן עבודה 16/3/2011 יום רביעי 11:43

מורים: אברהם אבי אמד, אברהם איציק, רכבים: 11-111-11-A2 כ"ס ולא י...

בחירת תלמיד

אלי אלנב (27 4600), עד 15 טון, 433919
 אבי אורקה (27 4500), עד 15 טון, 22306
 אבי אורקה (27 4600 השני), עד 15 טון, 3
 אביאל אטדגי (27 3500), אוטומטי, 56404
 אביבית מאיר (לפי שיעור), אוטומטי, 50830
 אביה שרעבי (27 3500), פרטי, 8451657
 אבירו ממון (14.6 - A2 כ"ס ולא י), 425 (1), 09825
 אביחי חבושה (14.6 - A2 כ"ס ו), 500 (1), 09825
 אביטל מועטי (לפי שיעור), אוטומטי, 09825
 אבירן עמר (27 3500), פרטי, 203886775

שם תלמיד: _____
 ת.ז.: _____

הצג פרטי תלמיד

תאריך: _____
 סוג שיעור: _____
 תחילת שיעור: _____
 משך: _____
 לחיוב: _____
 מורה: _____
 רכב: _____

התקבל: _____
 סוג תשלום: _____
 מס': _____
 סטטוס: _____
 הערה: _____

סדר לפי שם: פרטי משפחה

מורה: כל המורים

רכב: כל הרכבים

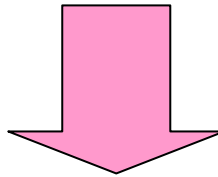
אישור ביטול

עדכון מד אוץ

הדפס יומן מוצג

בחר את תלמיד ששילם כסף
 ניתן לחפש תלמיד על פי שם
 ואו ת.ז

לאחר סימון התלמיד/ה הרצוי
 הקש "אישור"



יוםן עבודה 16/3/2011 יום רביעי 11:58

מורים: אברהם אבי אמד, אברהם איציק, רכבים: 11-111-11-A2 כ"ס ולא י...

הוספת תקבול

אלי אלנב (27 4600) **בחר תלמיד**

תאריך: 16/03/2011 שעה: 11:59

מס' חשבונית: 444 סכום: _____

מורה: מרצה מרכזי

רכב: 29-437-15 עד 15 טון

יתרת התלמיד ללא התקבול: 0

יתרת התלמיד כולל הזמנות פתוחות: 0

תשלום: מזומן

אישור ביטול

עדכון מד אוץ

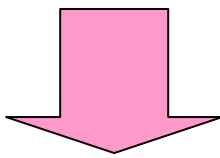
הדפס יומן מוצג

יש לוודא שהתלמיד שבחרנו
 בהוספת תקבול זה התלמיד
 ששילם

הקש את סכום התקבול
 שהתלמיד שילם

יש 3 אמצעי תשלום אם מזומן
 יש לבחור "מזומן" ולאחר מכן
 "אישור"

אחרי לחציה על "אישור" תוקרן על המסך חשבונית מקור חובה
 להדפיס את החשבונית ולתת לתלמיד חתום למטה



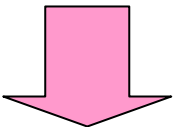
יש לרשום את סכום הכסף שהתלמיד שילם במידה שהתלמיד משלם בשיק יש לבחור את סוג התשלום "שיק"

רשום את כל הפרטים הנדרשים: מס' בנק, מס סניף.. וכמובן יש לרשום את תאריך פירעון השיק.

במידה והתלמיד משלם בכמה שיקים יש להוציא תקבול על כל שיק ולרשום את התאריך הפירעון של כל שיק.

בסיום הקש "אישור"

אחרי לחציה על "אישור" תוקרן על המסך חשבונית מקור חובה להדפיס את החשבונית ולתת לתלמיד חתום למטה



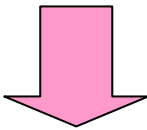
יש להקיש את סכום הכסף שהתלמיד שילם במידה והתלמיד משלם באשראי יש לבחור ב "אשראי"

במידה וזה כמה תשלומים יש לרשום בהערה את מספר התשלומים ומס' אשראי יש לרשום את מספר האישור שקיבלתם . לאחר מכן הקש על "אישור"

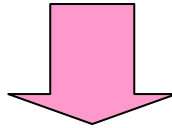
אחרי לחציה על "אישור" תוקרן על המסך חשבונית מקור חובה להדפיס את החשבונית ולתת לתלמיד חתום למטה

3. קביעת שיעור נהיגה

יש להקיש על יומן הזמנות ולאחר מכן "יומן קלאסי"



במידה ויש יותר ממורה אחד בחר מורים או הקש על "סמן הכל" לאחר במירת המורים הקש "אישור"



שירות חדש
5 גיגה גלישה באורג + מודם + דיסק-אונקי 55 ש"ח
לפרטים: מנחם 057-777794

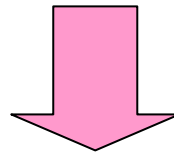
בחירת רכבים

- A2 - 14.6 11-111-11 כ"ס ולא יוחר
- 11-628-15 תעל 15 טון
- A1 - 22-222-22 עד 33 כ"ס
- 29-437-15 עד 15 טון
- A - 33-333-33 ללא הגבלה
- 41-358-56 פרטי
- 45-615-50 פרטי
- 45-617-50 פרטי
- 65-168-20 פרטי
- 75-319-15 גורד חומך
- 75-983-16 אוטומטי
- 76-278-16 אוטומטי

סמן הכל

אישור

במידה ויש יותר מרכב אחד בחר רכבים או הקש "סמן הכל" בסיום הבחירה הקש "אישור"



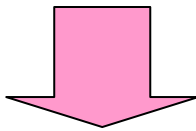
יומן עבודה
יום רביעי 16/3/2011 13:29
מורים: אברהם אבי אמנד, אברהם איציק, רכבים: A2 - 14.6 11-111-11 כ"ס ולא יוחר

הוספה

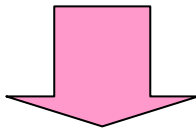
- שיעור
- תקבול
- מבחן פנימי
- פגישה
- חייב
- הנחה
- הערה ליום
- טסט

המשך

בחר ב "רשומה חדשה" לאחר מכן בחר ב "שיעור" הקש "המשך"



בחירת תלמיד/ה
 בחר את התלמיד שרוצה
 לבצע שיעור
 לאחר מכן "אישור"

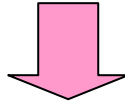


וודא שהתלמיד שרשום זה
 התלמיד הנכון.
 וודא שהמורה שרשום הוא
 המורה של התלמיד עם הרכב
 המתאים
 בדוק שהתאריך נכון
 במידה והתלמיד רוצה שיעור
 כפול
 יש לשנות את ה"כמות" ל2
 מקום איסוף: יש להקיש מהיכן
 נאסוף את התלמיד
 בסיום ההקשות בחר "אישור"

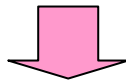
לאחר הקשה על "אישור" נרשם ביומן שיעור לתלמיד בסטאטוס
 "הזמנה" עד שהתלמיד יבצע את השיעור. לאחר ביצוע השיעור יש
 הקש על F5 והשיעור ישנה סטאטוס מ"הזמנה" ל"בוצע"!

4. קביעת פגישה

לאחר שנכנסו ליומן עבודה ← יומן קלאסי ← בחירת מורים "סמן הכול" ← "אישור" ← בחירת רכבים "סמן הכל" ← "אישור"



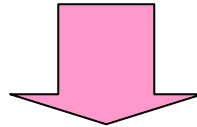
יש לסמן "פגישה"
ולאחר מכן "אישור"



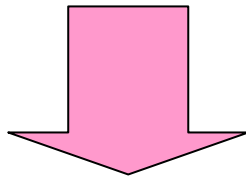
במידה ויש יותר ממורה אחד יש לסמן את המורה הנכון
יש לרשום את שעת התחלה ומשך הזמן של הפגישה בפרטים יש לרשום את מהות הפגישה
ולאחר מכן "אישור"

5. קביעת מבחן פנימי

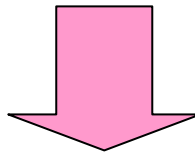
לאחר שנכנסנו ליומן עבודה ← יומן קלאסי ← בחירת מורים- יש לסמן את המורה המתאים שעושה את המבחן פנימי ← אישור ← בחירת רכבים- יש לסמן את הרכב המתאים שהתלמיד עושה עליו את הטסט ← "אישור"



יש להקיש "מבחן פנימי"
ולאחר מכן "אישור"



בחירת תלמיד
יש לבחור את התלמיד שיבחן במבחן פנימי
לאחר מכן "אישור"

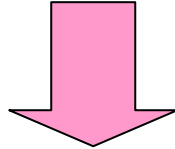


יש לוודא שהתלמיד שמופיע- נכון. וגם המורה והרכב נכונים.
יש להקיש תאריך שיתבצע המבחן הפנימי
יש להקיש שעת התחלת המבחן הפנימי.
בסיום הקש "אישור"

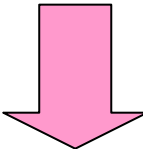
לאחר הקשת "אישור" נרשם ביומן המבחן הפנימי של התלמיד, הוא ימצא בסטאטוס "הזמנה" לאחר שהתלמיד יבצע את ה"מבחן הפנימי" הקש על F5 ו"המבחן הפנימי" יהפוך מ"הזמנה" ל"בוצע"!

6. קביעת טסט

לאחר שנכנסנו ליומן עבודה ← יומן קלאסי ← בחירת מורים - סמן הכל ←
 אישור ← בחירת רכבים - סמן הכל ← "אישור"



יש להקיש
 "רשומה חדשה"
 יש לסמן "טסט"
 ולאחר מכן "המשך"



יוםן עבודה 17/3/2011 יום חמישי 16:00

מורים: אברהם אבי אמגד, אברהם איציק, רכבים: 11-111-11 A2 - 14.6 כ"ס ולא י...

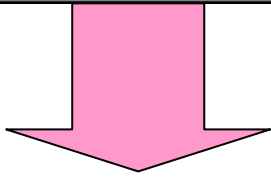
הוספת טסט חדש

מורה: איציק אברהם
רכב: 29-437-15
תאריך: 17/03/2011
שעת התחלה: 10:00
משך בד קונ: 20
מס' תלמידים בטסט: 2

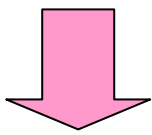
אישור ביטול

בצע

- * יש לבחור את המורה של התלמיד
- * הרכב שהתלמיד ניגש לטסט
- * להקיש את התאריך שהתלמיד ייגש לטסט
- * שעת ההתחלת הטסט
- * משך הטסט
- ** בדרך כלל יש שני תלמידים שמבצעים את הטסט אז יש לרשום 2 במידה וזה שונה יש לשנות את זה בהתאם ולאחר מכן "אישור"



*** לאחר ה"אישור" ירשם הודעה ש"הטסטים נרשמו בהצלחה" יש ללחוץ אישור ויגיע החלון הבא...



יוםן עבודה 17/3/2011 יום חמישי 16:15

מורים: אברהם אבי אמגד, אברהם איציק, רכבים: 11-111-11 A2 - 14.6 כ"ס ולא י...

שיבוץ תלמידים לטסט

מורה: איציק אברהם
תאריך: 17/03/2011
רכב: 29-437-15 עד 15 טון
שעת התחלה: 10:00

מס'	שם תלמיד	סטטוס
1	חזמנה	
2	חזמנה	

יציאה שיבוץ תלמיד

- יש להקיש על "שיבוץ תלמיד"
- בחר את התלמיד שיבצע את הטסט
- וכן בחר את התלמיד השני שיבצע את הטסט
- לאחר שבחרנו את התלמידים שמבצעים את הטסטים יש להקיש על יציאה, התלמידים נרשמו ביומן עבודה

** לאחר שהתלמיד ביצע את הטסט יש להקיש על F5 אז מגיע החלון הבא...

יומן עבודה

מורים: אברהם אבי אמגד, אברהם איציק, רבנים: 11-111-14.6 A2 - ל"ס ולא י...
יום רביעי 16/3/2011 16:24

שם תלמיד: אביהו מוסן (7 425)
ת.ד.: 056536782

תאריך: 16/03/2011
סוג שיעור: טסט
תחילת שיעור: 16:00
משך: 20
לחץ: 400
מורה: בר רפי
רכב: 11-111-14.6-2

מורה: אברהם איציק
רכב: 95-877-27
תאריך: 16/03/2011
שעת התחלה: 16:00
משך בדיקות: 20
סטטוס: הזמנה סכום: 400
מקום איסוף:
הערה:

קוד פנימי: 4016-0

הדפס יומן מוצג

רשומה חדשה | עדכון רשומה | בטל רשומה | סגור יומן

יש ללחוץ על "עדכון תוצאה"

עדכון טסט

סטטוס טסט

תלמיד: אביבית מאיר (לפי שיעור)
תאריך: 16/03/2011
שעה: 16:00
בוחר:

תוצאה

לא ידוע
עבר
נכשל

יציאה

אישור | ביטול | עדכן תוצאה

יש לסמן אם התלמיד עבר את הטסט או נכשל ו"יציאה" וירשם ביומן עבודה התוצאה המתאימה בעבור התלמיד

** במידה ויודעים את שם הבוחן ניתן גם לרשום את שמו!